


**МИНИСТЕРСТВО ПРОСВЕЩЕНИЯ РОССИЙСКОЙ ФЕДЕРАЦИИ**

Министерство образования и науки Республики Бурятия  
МКУ « Отдел образования» МО "Тарбагатайский район"  
МБОУ "Тарбагатайская СОШ"

РАССМОТРЕНО  
МО начальных классов


руководитель ШМО


  
Федотова Н. В.  
Протокол № 1  
от "4" сентября 2023 г.

СОГЛАСОВАНО  
на методическом

  
Михалёва Н. А.  
Протокол № 1  
от "11" сентября 2023 г.

УТВЕРЖДЕНО  
Директор школы

  
Елизов А.Д.  
Приказ № 328  
от "11" сентября 2023 г.



**РАБОЧАЯ ПРОГРАММА  
(ID 3191117)**

учебного предмета  
«Математика»

для 2 класса начального общего образования  
на 2023-2024 учебный год

Составитель: Хромых Е.А., Самарина Т.С., Антонова М.В.  
учителя начальных классов

## Аннотация к рабочей программе «Математика»

Рабочая программа по предмету «Математика» для обучающихся 2 класса составлена на основе Требований к результатам освоения основной образовательной программы начального общего образования, представленных в Федеральном государственном образовательном стандарте начального общего образования, Концепции духовно-нравственного развития и воспитания личности гражданина России, планируемых результатов начального образования и авторской программы «Математика» М.И.Моро, М.А.Бантовой, Г.В.Бельтюковой, С.И.Волковой, С.В.Степановой, ; методических рекомендаций по организации образовательной деятельности при реализации основных общеобразовательных программ общего образования в общеобразовательных организациях Республики Бурятия, данных Министерством образования и науки РБ от 07.08.2019 № 02-11/3218, СанПиН 2.4.2.2821-10 с изменениями 2019 год для школы, с учётом индивидуальных особенностей учащихся 2 класса МБОУ «Тарбагатайская СОШ», а также Примерной программы воспитания.

Изучение математики в начальной школе направлено на достижение следующих образовательных, развивающих **целей**, а также целей воспитания:

- Освоение начальных математических знаний - понимание значения величин и способов их измерения; использование арифметических способов для разрешения сюжетных ситуаций; формирование умения решать учебные и практические задачи средствами математики; работа с алгоритмами выполнения арифметических действий.

- Формирование функциональной математической грамотности младшего школьника, которая характеризуется наличием у него опыта решения учебно-познавательных и учебно-практических задач, построенных на понимании и применении математических отношений («часть-целое», «больше-меньше», «равно-неравно», «порядок»), смысла арифметических действий, зависимостей (работа, движение, продолжительность события).

- Обеспечение математического развития младшего школьника - формирование способности к интеллектуальной деятельности, пространственного воображения, математической речи; умение строить рассуждения, выбирать аргументацию, различать верные (истинные) и неверные (ложные) утверждения, вести поиск информации (примеров, оснований для упорядочения, вариантов и др.).

На изучение математики во 2 классе отводится 4 часа в неделю, всего 136 час.

Рабочая учебная программа включает в себя: пояснительную записку, общую характеристику учебного предмета, структуру предмета, место предмета в учебном плане, описание ценностных ориентиров содержания учебного предмета, планируемые результаты (личностные, метапредметные и предметные достижения учащихся), содержание учебного предмета, календарно-тематическое планирование, материально-техническое обеспечение. УМК «Школа России».



## ПОЯСНИТЕЛЬНАЯ ЗАПИСКА

Рабочая программа по предмету «Математика» для обучающихся 2 класса составлена на основе Требований к результатам освоения основной образовательной программы начального общего образования, представленных в Федеральном государственном образовательном стандарте начального общего образования, а также Примерной программы воспитания.

В начальной школе изучение математики имеет особое значение в развитии младшего школьника. Приобретённые им знания, опыт выполнения предметных и универсальных действий на математическом материале, первоначальное овладение математическим языком станут фундаментом обучения в основном звене школы, а также будут востребованы в жизни.

Изучение математики в начальной школе направлено на достижение следующих образовательных, развивающих **целей**, а также целей воспитания:

- Освоение начальных математических знаний - понимание значения величин и способов их измерения; использование арифметических способов для разрешения сюжетных ситуаций; формирование умения решать учебные и практические задачи средствами математики; работа с алгоритмами выполнения арифметических действий.
- Формирование функциональной математической грамотности младшего школьника, которая характеризуется наличием у него опыта решения учебно-познавательных и учебно-практических задач, построенных на понимании и применении математических отношений («часть-целое», «больше-меньше», «равно-неравно», «порядок»), смысла арифметических действий, зависимостей (работа, движение, продолжительность события).
- Обеспечение математического развития младшего школьника — формирование способности к интеллектуальной деятельности, пространственного воображения, математической речи; умение строить рассуждения, выбирать аргументацию, различать верные (истинные) и неверные (ложные) утверждения, вести поиск информации (примеров, оснований для упорядочения, вариантов и др.).
- Становление учебно-познавательных мотивов и интереса к изучению математики и умственному труду; важнейших качеств интеллектуальной деятельности: теоретического и пространственного мышления, воображения, математической речи, ориентировки в математических терминах и понятиях; прочных навыков использования математических знаний в повседневной жизни.

### Воспитательный потенциал

Обучение и воспитание- важные компоненты образовательного процесса. Реализация воспитательного потенциала урока предполагает ориентацию на целевые приоритеты, связанные с возрастными особенностями воспитанников. Воспитывающим потенциалом должен обладать каждый предмет. Воспитание на уроке- это примеры, которые должен усвоить ученик. Воспитывающий аспект должен предусматривать использование содержания учебного материала, технологий обучения, форм организации познавательной деятельности в их взаимодействии. Это способствует формированию и развитию нравственных, трудовых, патриотических, экологических качеств личности школьника.

<i>Целевые приоритеты</i>	<i>Методы и приемы</i>
Установление доверительных отношений между учителем и его учениками	Поощрение, поддержка, похвала, просьба учителя

<p>Побуждение школьников соблюдать на уроке общепринятые нормы поведения</p>	<p>Обсуждение правил общения со старшими (учителями) и сверстниками(школьниками), принципы учебной дисциплины и самоорганизации</p>
<p>Привлечение внимания школьников к ценностному аспекту изучаемых на уроках явлений</p>	<p>Организация их работы с получаемой на уроке социально значимой информацией - инициирование ее обсуждения, высказывания учащимися своего мнения по ее поводу, выработки своего к ней отношения</p>
<p>Использование воспитательных возможностей содержания учебного предмета</p>	<p>Демонстрация детям примеров ответственного, гражданского поведения, проявления человеколюбия и добросердечности, через подбор соответствующих текстов для чтения, задач для решения, проблемных ситуаций для обсуждения в классе</p>
<p>Применение на уроке интерактивных форм работы учащихся</p>	<p>Интеллектуальные игры, стимулирующие познавательную мотивацию школьников; дискуссии, групповая работа или работа в парах</p>
<p>Мотивация эрудированных учащихся над их неуспевающими одноклассниками</p>	<p>Наставничество</p>
<p>Инициирование и поддержка исследовательской деятельности школьников</p>	<p>Реализация ими индивидуальных и групповых исследовательских проектов, что даст школьникам возможность приобрести навык самостоятельного решения теоретической проблемы, навык генерирования и оформления собственных идей, навык уважительного отношения к чужим идеям, оформленным в работах</p>

других исследователей, навык публичного выступления перед аудиторией аргументирования и отстаивания своей точки зрения.
---

В основе конструирования содержания и отбора планируемых результатов лежат следующие ценности математики, коррелирующие со становлением личности младшего школьника:

- понимание математических отношений выступает средством познания закономерностей существования окружающего мира, фактов, процессов и явлений, происходящих в природе и в обществе (хронология событий, протяжённость по времени, образование целого из частей, изменение формы, размера и т.д.);
- математические представления о числах, величинах, геометрических фигурах являются условием целостного восприятия творений природы и человека (памятники архитектуры, сокровища искусства и культуры, объекты природы);
- владение математическим языком, элементами алгоритмического мышления позволяет ученику совершенствовать коммуникативную деятельность (аргументировать свою точку зрения, строить логические цепочки рассуждений; опровергать или подтверждать истинность

предположения).

Младшие школьники проявляют интерес к математической сущности предметов и явлений окружающей жизни - возможности их измерить, определить величину, форму, выявить зависимости и закономерности их расположения во времени и в пространстве. Осознанию младшим школьником многих математических явлений помогает его тяга к моделированию, что облегчает освоение общего способа решения учебной задачи, а также работу с разными средствами информации, в том числе и графическими (таблица, диаграмма, схема).

В начальной школе математические знания и умения применяются школьником при изучении других учебных предметов (количественные и пространственные характеристики, оценки, расчёты и прикидка, использование графических форм представления информации). Приобретённые учеником умения строить алгоритмы, выбирать рациональные способы устных и письменных арифметических вычислений, приёмы проверки правильности выполнения действий, а также различение, называние, изображение геометрических фигур, нахождение геометрических величин (длина, периметр, площадь) становятся показателями сформированной функциональной грамотности младшего школьника и предпосылкой успешного дальнейшего обучения в основном звене школы.

На изучение математики в 2 классе отводится 4 часа в неделю, всего 136 часов.

## СОДЕРЖАНИЕ УЧЕБНОГО ПРЕДМЕТА

Основное содержание обучения в программе представлено разделами: «Числа и величины», «Арифметические действия», «Текстовые задачи», «Пространственные отношения и геометрические фигуры», «Математическая информация».

### Числа и величины

Числа в пределах 100: чтение, запись, десятичный состав, сравнение. Запись равенства, неравенства. Увеличение/уменьшение числа на несколько единиц/десятков; разностное сравнение чисел.

Величины: сравнение по массе (единица массы — кило- грамм); измерение длины (единицы длины — метр, дециметр, сантиметр, миллиметр), времени (единицы времени — час, минута). Соотношение между единицами величины (в пределах 100), его применение для решения практических задач.

### Арифметические действия

Устное сложение и вычитание чисел в пределах 100 без перехода и с переходом через разряд. Письменное сложение и вычитание чисел в пределах 100. Переместительное, сочетательное свойства сложения, их применение для вычислений. Взаимосвязь компонентов и результата действия сложения, действия вычитания. Проверка результата вычисления (реальность ответа, обратное действие).

Действия умножения и деления чисел в практических и учебных ситуациях. Названия компонентов действий умножения, деления.

Табличное умножение в пределах 50. Табличные случаи умножения, деления при вычислениях и решении задач. Переместительное свойство умножения. Взаимосвязь компонентов и результата действия умножения, действия деления.

Неизвестный компонент действия сложения, действия вычитания; его нахождение.

Числовое выражение: чтение, запись, вычисление значения. Порядок выполнения действий в числовом выражении, содержащем действия сложения и вычитания (со скобками/без скобок) в пределах 100 (не более трех действий); нахождение его значения. Рациональные приемы вычислений: использование переместительного и сочетательного свойства.

### Текстовые задачи

Чтение, представление текста задачи в виде рисунка, схемы или другой модели. План решения задачи в два действия, выбор соответствующих плану арифметических действий. Запись решения и ответа задачи. Решение текстовых задач на применение смысла арифметического действия (сложение, вычитание, умножение, деление). Расчётные задачи на увеличение/уменьшение величины на несколько единиц/в несколько раз. Фиксация ответа к задаче и его проверка (формулирование, проверка на достоверность, следование плану, соответствие поставленному вопросу).

### Пространственные отношения и геометрические фигуры

Распознавание и изображение геометрических фигур: точка, прямая, прямой угол, ломаная, многоугольник. Построение отрезка заданной длины с помощью линейки. Изображение на клетчатой бумаге прямоугольника с заданными длинами сторон, квадрата с заданной длиной стороны. Длина ломаной. Измерение периметра данного/изображенного прямоугольника (квадрата), запись результата измерения в сантиметрах.

### Математическая информация

Нахождение, формулирование одного-двух общих признаков набора математических объектов: чисел, величин, геометрических фигур. Классификация объектов по заданному или самостоятельно установленному признаку. Закономерность в ряду чисел, геометрических фигур, объектов.



повседневной жизни. Верные (истинные) и неверные (ложные) утверждения, со- держащие количественные, пространственные отношения, зависимости между числами/величинами. Конструирование утверждений с использованием слов «каждый», «все». Работа с таблицами: извлечение и использование для ответа на вопрос информации, представленной в таблице (таблицы сложения, умножения; график дежурств, наблюдения в природе и пр.) Внесение данных в таблицу, дополнение моделей (схем, изображений) готовыми числовыми данными. Алгоритмы (приёмы, правила) устных и письменных вычислений, измерений и построения геометрических фигур. Правила работы с электронными средствами обучения (электронной формой учебника, компьютерными тренажёрами).

## **УНИВЕРСАЛЬНЫЕ УЧЕБНЫЕ ДЕЙСТВИЯ (ПРОПЕДЕВТИЧЕСКИЙ УРОВЕНЬ)**

*Универсальные познавательные учебные действия:*

- наблюдать математические отношения (часть-целое, больше-меньше) в окружающем мире;
- характеризовать назначение и использовать простейшие измерительные приборы (сантиметровая лента, весы);
- сравнивать группы объектов (чисел, величин, геометрических фигур) по самостоятельно выбранному основанию;
- распределять (классифицировать) объекты (числа, величины, геометрические фигуры, текстовые задачи в одно действие) на группы;
- обнаруживать модели геометрических фигур в окружающем мире; вести поиск различных решений задачи (расчётной, с геометрическим содержанием);
- воспроизводить порядок выполнения действий в числовом выражении, содержащем действия сложения и вычитания (со скобками/без скобок);
- устанавливать соответствие между математическим выражением и его текстовым описанием;
- подбирать примеры, подтверждающие суждение, вывод, ответ.

*Работа с информацией:*

- извлекать и использовать информацию, представленную в текстовой, графической (рисунок, схема, таблица) форме, заполнять таблицы;
- устанавливать логику перебора вариантов для решения простейших комбинаторных задач;
- дополнять модели (схемы, изображения) готовыми числовыми данными.

*Универсальные коммуникативные учебные действия:*

- комментировать ход вычислений; объяснять выбор величины, соответствующей ситуации измерения;
- составлять текстовую задачу с заданным отношением (готовым решением) по образцу;
- использовать математические знаки и терминологию для описания сюжетной ситуации;
- конструирования утверждений, выводов относительно данных объектов, отношения;
- называть числа, величины, геометрические фигуры, обладающие заданным свойством;
- записывать, читать число, числовое выражение;
- приводить примеры, иллюстрирующие смысл арифметического действия;

— конструировать утверждения с использованием слов «каждый», «все».

*Универсальные регулятивные учебные действия:*

— следовать установленному правилу, по которому составлен ряд чисел, величин, геометрических фигур;

— организовывать, участвовать, контролировать ход и результат парной работы с математическим материалом;

— проверять правильность вычисления с помощью другого приёма выполнения действия, обратного действия;

— находить с помощью учителя причину возникшей ошибки и трудности.

*Совместная деятельность:*

— принимать правила совместной деятельности при работе в парах, группах, составленных учителем или самостоятельно;

— участвовать в парной и групповой работе с математическим материалом: обсуждать цель деятельности, ход работы, комментировать свои действия, слушать мнения других участников, готовить презентацию (устное выступление) решения или ответа;

— решать совместно математические задачи поискового и творческого характера (определять с помощью измерительных инструментов длину, определять время и продолжительность с помощью часов;

— выполнять прикидку и оценку результата действий, измерений);

— совместно с учителем оценивать результаты выполнения общей работы.

## ПЛАНИРУЕМЫЕ ОБРАЗОВАТЕЛЬНЫЕ РЕЗУЛЬТАТЫ

Изучение математики в 2 классе направлено на достижение обучающимися личностных, метапредметных и предметных результатов освоения учебного предмета.

### ЛИЧНОСТНЫЕ РЕЗУЛЬТАТЫ

В результате изучения предмета «Математика» у обучающегося будут сформированы следующие личностные результаты:

- осознавать необходимость изучения математики для адаптации к жизненным ситуациям, для развития общей культуры человека;
- развития способности мыслить, рассуждать, выдвигать предположения и доказывать или опровергать их;
- применять правила совместной деятельности со сверстниками, проявлять способность договариваться, лидировать, следовать указаниям, осознавать личную ответственность и объективно оценивать свой вклад в общий результат;
- осваивать навыки организации безопасного поведения в информационной среде;
- применять математику для решения практических задач в повседневной жизни, в том числе при оказании помощи одноклассникам, детям младшего возраста, взрослым и пожилым людям;
- работать в ситуациях, расширяющих опыт применения математических отношений в реальной жизни, повышающих интерес к интеллектуальному труду и уверенность своих силах при решении поставленных задач, умение преодолевать трудности;
- оценивать практические и учебные ситуации с точки зрения возможности применения математики для рационального и эффективного решения учебных и жизненных проблем;
- оценивать свои успехи в изучении математики, намечать пути устранения трудностей;
- стремиться углублять свои математические знания и умения; пользоваться разнообразными информационными средствами для решения предложенных и самостоятельно выбранных учебных проблем, задач.

### МЕТАПРЕДМЕТНЫЕ РЕЗУЛЬТАТЫ

К концу обучения у обучающегося формируются следующие универсальные учебные действия.

#### **Универсальные познавательные учебные действия:**

##### *1) Базовые логические действия:*

- устанавливать связи и зависимости между математическими объектами (часть-целое; причина-следствие; протяжённость);
- применять базовые логические универсальные действия: сравнение, анализ, классификация (группировка), обобщение;
- приобретать практические графические и измерительные навыки для успешного решения учебных и житейских задач;
- представлять текстовую задачу, её решение в виде модели, схемы, арифметической записи, текста в соответствии с предложенной учебной проблемой.

##### *2) Базовые исследовательские действия:*

- проявлять способность ориентироваться в учебном материале разных разделов курса математики;
- понимать и адекватно использовать математическую терминологию: различать, характеризовать, использовать для решения учебных и практических задач;
- применять изученные методы познания (измерение, моделирование, перебор вариантов)

### 3) *Работа с информацией:*

- находить и использовать для решения учебных задач текстовую, графическую информацию в разных источниках информационной среды;
- читать, интерпретировать графически представленную информацию (схему, таблицу, диаграмму, другую модель);
- представлять информацию в заданной форме (дополнять таблицу, текст), формулировать утверждение по образцу, в соответствии с требованиями учебной задачи;
- принимать правила, безопасно использовать предлагаемые электронные средства и источники информации.

### **Универсальные коммуникативные учебные действия:**

- конструировать утверждения, проверять их истинность;
- строить логическое рассуждение;
- использовать текст задания для объяснения способа и хода решения математической задачи;
- формулировать ответ;
- комментировать процесс вычисления, построения, решения; объяснять полученный ответ с использованием изученной терминологии;
- в процессе диалогов по обсуждению изученного материала — задавать вопросы, высказывать суждения, оценивать выступления участников, приводить доказательства своей правоты, проявлять этику общения;
- создавать в соответствии с учебной задачей тексты разного вида - описание (например, геометрической фигуры), рассуждение (к примеру, при решении задачи), инструкция (например, измерение длины отрезка);
- ориентироваться в алгоритмах: воспроизводить, дополнять, исправлять деформированные;
- составлять по аналогии; самостоятельно составлять тексты заданий, аналогичные типовым изученным.

### **Универсальные регулятивные учебные действия:**

#### 1) *Самоорганизация:*

- планировать этапы предстоящей работы, определять последовательность учебных действий;
- выполнять правила безопасного использования электронных средств, предлагаемых в процессе обучения.

#### 2) *Самоконтроль:*

- осуществлять контроль процесса и результата своей деятельности, объективно оценивать их;

- выбирать и при необходимости корректировать способы действий;
- находить ошибки в своей работе, устанавливать их причины, вести поиск путей преодоления ошибок.

### 3) Самооценка:

- предвидеть возможность возникновения трудностей и ошибок, предусматривать способы их предупреждения (формулирование вопросов, обращение к учебнику, дополнительным средствам обучения, в том числе электронным);
- оценивать рациональность своих действий, давать им качественную характеристику.

### Совместная деятельность:

- участвовать в совместной деятельности: распределять работу между членами группы (например, в случае решения задач, требующих перебора большого количества вариантов, приведения примеров и контрпримеров);
- согласовывать мнения в ходе поиска доказательств, выбора рационального способа, анализа информации;
- осуществлять совместный контроль и оценку выполняемых действий, предвидеть возможность возникновения ошибок и трудностей, предусматривать пути их предупреждения.

## ПРЕДМЕТНЫЕ РЕЗУЛЬТАТЫ

К концу обучения во 2 классе обучающийся научится:

- читать, записывать, сравнивать, упорядочивать числа в пределах 100;
- находить число большее/меньшее данного числа на заданное число (в пределах 100); большее данного числа в заданное число раз (в пределах 20);
- устанавливать и соблюдать порядок при вычислении значения числового выражения (со скобками/без скобок), содержащего действия сложения и вычитания в пределах 100;
- выполнять арифметические действия: сложение и вычитание, в пределах 100 устно и письменно; умножение и деление в пределах 50 с использованием таблицы умножения;
- называть и различать компоненты действий умножения (множители, произведение); деления (делимое, делитель, частное);
- находить неизвестный компонент сложения, вычитания; использовать при выполнении практических заданий единицы величин длины (сантиметр, дециметр, метр), массы (килограмм), времени (минута, час); стоимости (рубль, копейка); преобразовывать одни единицы данных величин в другие;
- определять с помощью измерительных инструментов длину; определять время с помощью часов; выполнять прикидку и оценку результата измерений; сравнивать величины длины, массы, времени, стоимости, устанавливая между ними соотношение «больше/меньше на»;
- решать текстовые задачи в одно-два действия: представлять задачу (краткая запись, рисунок, таблица или другая модель);
- планировать ход решения текстовой задачи в два действия, оформлять его в виде арифметического действия/действий, записывать ответ;
- различать и называть геометрические фигуры: прямой угол; ломаную, многоугольник;

- выделять среди четырехугольников прямоугольники, квадраты;
- на бумаге в клетку изображать ломаную, многоугольник; чертить прямой угол, прямоугольник с заданными длинами сторон;
- использовать для выполнения построений линейку, угольник;
- выполнять измерение длин реальных объектов с помощью линейки; находить длину ломаной, состоящей из двух-трёх звеньев, периметр прямоугольника (квадрата);
- распознавать верные (истинные) и неверные (ложные) утверждения со словами «все», «каждый»;
- проводить одно-двухшаговые логические рассуждения и делать выводы;
- находить общий признак группы математических объектов (чисел, величин, геометрических фигур);
- находить закономерность в ряду объектов (чисел, геометрических фигур);
- представлять информацию в заданной форме: дополнять текст задачи числами, заполнять строку/столбец таблицы, указывать числовые данные на рисунке (изображении геометрических фигур);
- сравнивать группы объектов (находить общее, различное);
- обнаруживать модели геометрических фигур в окружающем мире; подбирать примеры, подтверждающие суждение, ответ;
- составлять (дополнять) текстовую задачу;
- проверять правильность вычислений.

**ТЕМАТИЧЕСКОЕ ПЛАНИРОВАНИЕ**

№ п/п	Наименование разделов и тем программы	Количество часов			Дата изучения	Виды деятельности	Виды, формы контроля	Электронные (цифровые) образовательные ресурсы
		всего	контрольные работы	практические работы				
<b>Раздел 1. Числа</b>								
1.1.	<b>Числа в пределах 100: чтение, запись, десятичный состав, сравнение.</b>	2				Устная и письменная работа с числами: чтение; ; составление; сравнение; ; изменение; счёт единицами; двойками; тройками от; заданного числа в порядке убывания/возрастания; ;	Устный опрос;	<a href="https://resh.edu.ru/subject/lesson/5680/start/279610/">https://resh.edu.ru/subject/lesson/5680/start/279610/</a>
1.2.	<b>Запись равенства, неравенства. Увеличение/уменьшение числа на несколько единиц/десятков; разностное сравнение чисел.</b>	2				Оформление; математических записей; ;	Устный опрос;	<a href="https://interneturok.ru/lesson/matematika/1-klass/znakomstvo-s-osnovnymi-ponyatiyami-v-matematike/zadachi-na-velichenie-umenshenie-chisla-na-neskolko-edinit">https://interneturok.ru/lesson/matematika/1-klass/znakomstvo-s-osnovnymi-ponyatiyami-v-matematike/zadachi-na-velichenie-umenshenie-chisla-na-neskolko-edinit</a>
1.3.	<b>Чётные и нечётные числа.</b>	2				Учебный диалог;; формулирование; предположения о результате сравнения чисел; его; словесное объяснение; (устно; письменно); ;	Устный опрос;	<a href="https://videouroki.net/blog/vidieurok-chiotnyie-i-niechiotnyie-chisla.html">https://videouroki.net/blog/vidieurok-chiotnyie-i-niechiotnyie-chisla.html</a>

1.4.	<b>Представление числа в виде суммы разрядных слагаемых.</b>	2				Устная и письменная работа с числами: чтение; ; составление; сравнение; ; изменение; счёт единицами; двойками; тройками от; заданного числа в порядке убывания/ возрастания;	Устный опрос;	<a href="https://videouroki.net/video/03-predstavlenie-chisla-v-vide-summy-razryadnyh-slagaemyh.html">https://videouroki.net/video/03-predstavlenie-chisla-v-vide-summy-razryadnyh-slagaemyh.html</a>
1.5.	<b>Работа с математической терминологией (однозначное, двузначное, чётное-нечётное число; число и цифра; компоненты арифметического действия, их название)</b>	2				Игры-соревнования; ; связанные с подбором чисел; обладающих заданным; свойством; нахождением; общего; различного группы чисел; распределением; чисел на группы по; существенному основанию; ;	Устный опрос; Письменный; контроль;; Контрольная; работа;	<a href="https://resh.edu.ru/subject/lesson/6207/start/279456/">https://resh.edu.ru/subject/lesson/6207/start/279456/</a>
Итого по разделу		10						
<b>Раздел 2. Величины</b>								
2.1.	<b>Работа с величинами: сравнение по массе (единица массы — килограмм); измерение длины (единицы длины — метр, дециметр, сантиметр, миллиметр), времени (единицы времени — час, минута).</b>	3				Различение единиц; измерения одной и той же; величины; установление; между ними отношения; (больше; меньше; равно); ; запись результата сравнения; ;	Устный опрос;	<a href="https://resh.edu.ru/subject/lesson/4268/start/210582/">https://resh.edu.ru/subject/lesson/4268/start/210582/</a>



2.2.	<b>Соотношения между единицами величины (в пределах 100), решение практических задач.</b>	3				Различение единиц; измерения одной и той же; величины; установление; между ними отношения; (больше; меньше; равно); ; запись результата сравнения; ;	Устный опрос;	<a href="https://resh.edu.ru/subject/lesson/3557/start/210551/">https://resh.edu.ru/subject/lesson/3557/start/210551/</a>
2.3.	<b>Измерение величин.</b>	4				Проектные задания с; величинами; например; временем: чтение; расписания; графика работы; составление схемы для; определения отрезка; времени; установление; соотношения между; единицами времени: годом; месяцем; неделей; сутками; ;	Устный опрос;	<a href="https://resh.edu.ru/subject/lesson/4269/start/272949/">https://resh.edu.ru/subject/lesson/4269/start/272949/</a>
2.4.	<b>Сравнение и упорядочение однородных величин.</b>	1				Сравнение по росту; массе; возрасту в житейской; ситуации и при решении учебных задач; ;	Устный опрос;	<a href="https://interneturok.ru/lesson/matematika/2-klass/chisla-ot-1-do-100-slozhenie-i-vychitanie/chislovye-vyrazheniya-sravnenie-chislovyh-vyrazheniy">https://interneturok.ru/lesson/matematika/2-klass/chisla-ot-1-do-100-slozhenie-i-vychitanie/chislovye-vyrazheniya-sravnenie-chislovyh-vyrazheniy</a>
Итого по разделу		11						
<b>Раздел 3. Арифметические действия</b>								
3.1.	<b>Устное сложение и вычитание чисел в пределах 100 без перехода и с переходом через разряд.</b>	5	1			Упражнения: различение приёмов вычисления; (устные и письменные). Выбор удобного способа выполнения действия; ;	Устный опрос;	<a href="https://resh.edu.ru/subject/lesson/5688/start/210737/">https://resh.edu.ru/subject/lesson/5688/start/210737/</a>

3.2.	<b>Письменное сложение и вычитание чисел в пределах 100. Переместительное, сочетательное свойства сложения, их применение для вычислений.</b>	7				Практическая деятельность: устные и письменные; приёмы вычислений.; Прикидка результата; выполнения действия; ;	Устный опрос;	<a href="https://resh.edu.ru/subject/lesson/6208/start/210675/">https://resh.edu.ru/subject/lesson/6208/start/210675/</a>
3.3.	<b>Взаимосвязь компонентов и результата действия сложения, действия вычитания. Проверка результата вычисления (реальность ответа, обратное действие).</b>	8	1			Упражнения: различение приёмов вычисления; (устные и письменные).; Выбор удобного способа; выполнения действия;; Практическая деятельность: устные и письменные; приёмы вычислений.; Прикидка результата выполнения действия; ;	Устный опрос;	<a href="https://resh.edu.ru/subject/lesson/3640/start/211016/">https://resh.edu.ru/subject/lesson/3640/start/211016/</a>
3.4.	<b>Действия умножения и деления чисел. Взаимосвязь сложения и умножения. Иллюстрация умножения с помощью предметной модели сюжетной ситуации.</b>	5				Пропедевтика; исследовательской работы: рациональные приёмы; вычислений; ;	Устный опрос;	<a href="https://resh.edu.ru/subject/lesson/3662/start/279641/">https://resh.edu.ru/subject/lesson/3662/start/279641/</a>
3.5.	<b>Названия компонентов действий умножения, деления.</b>	3	1			Учебный диалог: участие в обсуждении возможных; ошибок в выполнении; арифметических действий; ;	Устный опрос;	<a href="https://resh.edu.ru/subject/lesson/5682/conspect/213020/">https://resh.edu.ru/subject/lesson/5682/conspect/213020/</a>

3.6.	<b>Табличное умножение в пределах 50. Табличные случаи умножения, деления при вычислениях и решении задач.</b>	12				Дифференцированные; задания на проведение; контроля и самоконтроля. Проверка хода и результата выполнения действия по; алгоритму. Оценка; рациональности выбранного приёма вычисления.; Установление соответствия между математическим; выражением и его; текстовым описанием; ;	Устный опрос;	<a href="https://resh.edu.ru/subject/lesson/6213/start/214086/">https://resh.edu.ru/subject/lesson/6213/start/214086/</a>
3.7.	<b>Умножение на 1, на 0 (по правилу).</b>	2	1			Пропедевтика; исследовательской работы: выполнение задания; разными способами; (вычисления с; использованием; переместительного; ; сочетательного свойств; сложения).Объяснение с; помощью модели приёмов нахождения суммы; ; разности. Использование правил (умножения на 0; на 1) при вычислении; ;	Устный опрос;	<a href="https://resh.edu.ru/subject/lesson/4300/conspect/270379/">https://resh.edu.ru/subject/lesson/4300/conspect/270379/</a>
3.8.	<b>Переместительное свойство умножения.</b>	2				Дифференцированное; задание: объяснение хода; выполнения вычислений по образцу. Применение правил порядка выполнения; действий; объяснение; возможных ошибок; ;	Устный опрос;	<a href="https://resh.edu.ru/subject/lesson/5685/conspect/276630/">https://resh.edu.ru/subject/lesson/5685/conspect/276630/</a>

3.9.	<b>Взаимосвязь компонентов и результата действия умножения, действия деления.</b>	6	1			Работа в группах;; приведение примеров; ; иллюстрирующих смысл арифметического действия; свойства действий.; Обсуждение смысла; использования скобок в; записи числового; выражения; запись решения с помощью разных; числовых выражений; ;	Самооценка с использованием« Оценочного листа»;	<a href="https://resh.edu.ru/subject/lesson/5684/conspect/213837/">https://resh.edu.ru/subject/lesson/5684/conspect/213837/</a>
3.10.	<b>Неизвестный компонент действия сложения, действия вычитания; его нахождение.</b>	2				Дифференцированные; задания на проведение; контроля и самоконтроля. Проверка хода и результата выполнения действия по; алгоритму. Оценка; рациональности выбранного приёма вычисления.; Установление соответствия между математическим; выражением и его; текстовым описанием; ;	Самооценка с использованием« Оценочного листа»;	<a href="https://videouroki.net/video/43-riesheniie-uravnenii.html">https://videouroki.net/video/43-riesheniie-uravnenii.html</a>

3.11.	<b>Числовое выражение: чтение, запись, вычисление значения. Порядок выполнения действий в числовом выражении, содержащем действия сложения и вычитания (со скобками/без скобок) в пределах 100 (не более трёх действий); нахождение его значения.</b>	2			Упражнения: различение приёмов вычисления; (устные и письменные).; Выбор удобного способа; выполнения действия;; Практическая деятельность: устные и письменные; приёмы вычислений.; Прикидка результата; выполнения действия;; Комментирование хода; выполнения; арифметического действия с использованием; математической; терминологии (десятки; ; единицы; сумма; разность и др.); .	Устный опрос; Письменный; контроль; ;	<a href="https://iu.ru/video-lessons/c326556a-5a9c-4aa6-b5b7-76b4a7b405a8">https://iu.ru/video-lessons/c326556a-5a9c-4aa6-b5b7-76b4a7b405a8</a>
3.12	<b>Вычитание суммы из числа, числа из суммы.</b>	2			Упражнения: различение приёмов вычисления; (устные и письменные). Выбор удобного способа выполнения действия; ;	Письменный контроль;	<a href="https://interneturok.ru/lesson/matematika/2-klass/slozhenie-i-vychitanie-pismennye-priyomy/pismennye-priemy-vychisleniy-vida-52-24">https://interneturok.ru/lesson/matematika/2-klass/slozhenie-i-vychitanie-pismennye-priyomy/pismennye-priemy-vychisleniy-vida-52-24</a>
3.13.	<b>Вычисление суммы, разности удобным способом.</b>	2	1		Работа в группах;; приведение примеров; ; иллюстрирующих смысл арифметического действия; свойства действий.; Обсуждение смысла; использования скобок в; записи числового; выражения; запись решения с помощью разных; числовых выражений; ;	Устный опрос;	<a href="https://interneturok.ru/lesson/matematika/2-klass/chisla-ot-1-do-100-slozhenie-i-vychitanie/svoystva-slozheniya">https://interneturok.ru/lesson/matematika/2-klass/chisla-ot-1-do-100-slozhenie-i-vychitanie/svoystva-slozheniya</a>

Итого по разделу		58						
Раздел 4. <b>Текстовые задачи</b>								
4.1.	<b>Чтение, представление текста задачи в виде рисунка, схемы или другой модели.</b>	1				Чтение текста задачи с учётом предлагаемого; задания: найти условие и; вопрос задачи. Сравнение различных текстов; ответ на вопрос: является ли текст задачей?;	Устный опрос;	<a href="https://resh.edu.ru/subject/lesson/5669/conspect/210643/">https://resh.edu.ru/subject/lesson/5669/conspect/210643/</a>
4.2.	<b>План решения задачи в два действия, выбор соответствующих плану арифметических действий. Запись решения и ответа задачи.</b>	3				Упражнения: поэтапное; решение текстовой задачи: анализ данных; их; представление на модели и использование в ходе поиска идеи решения; составление плана; составление; арифметических действий в соответствии с планом;; использование модели для решения; поиск другого; способа и др.;	Устный опрос;	<a href="https://resh.edu.ru/subject/lesson/4139/main/301844/">https://resh.edu.ru/subject/lesson/4139/main/301844/</a> <a href="https://interneturok.ru/lesson/matematika/2-klass/slozhenie-i-vychitanie-pismennye-priyomy/reshenie-zadach-2">https://interneturok.ru/lesson/matematika/2-klass/slozhenie-i-vychitanie-pismennye-priyomy/reshenie-zadach-2</a>
4.3.	<b>Решение текстовых задач на применение смысла арифметического действия (сложение, вычитание, умножение, деление).</b>	6				Наблюдение за изменением хода решения задачи при изменении условия; (вопроса);	Устный опрос;	<a href="https://resh.edu.ru/subject/lesson/3673/conspect/212531/">https://resh.edu.ru/subject/lesson/3673/conspect/212531/</a>

4.4.	Расчётные задачи на увеличение/ уменьшение величины на несколько единиц/ в несколько раз.	1	1			Работа в парах/группах.; Составление задач с; заданным математическим отношением; по заданному числовому выражению.; Составление модели; плана решения задачи. Назначение скобок в записи числового выражения при решении; задачи; ;	Устный опрос;	<a href="https://interneturok.ru/lesson/matematika/2-klass/tablichnoe-umnozhenie-i-delenie/zadachi-na-umenshenie-i-uvelichenie-chisla-v-neskolko-raz">https://interneturok.ru/lesson/matematika/2-klass/tablichnoe-umnozhenie-i-delenie/zadachi-na-umenshenie-i-uvelichenie-chisla-v-neskolko-raz</a>
4.5.	Фиксация ответа к задаче и его проверка (формулирование, проверка на достоверность, следование плану, соответствие поставленному вопросу).	1				Работа в парах/группах.; Составление задач с; заданным математическим отношением; по заданному числовому выражению.; Составление модели; плана решения задачи. Назначение скобок в записи числового выражения при решении; задачи; ;	Устный опрос;	<a href="https://resh.edu.ru/subject/lesson/5673/conspect/211046/">https://resh.edu.ru/subject/lesson/5673/conspect/211046/</a>
Итого по разделу		12						
<b>Раздел 5. Пространственные отношения и геометрические фигуры</b>								
5.1.	Распознавание и изображение геометрических фигур: точка, прямая, прямой угол, ломаная, многоугольник.	3				Практические работы;; определение размеров; геометрических фигур на глаз; с помощью; измерительных; инструментов; ;	Устный опрос;	<a href="https://interneturok.ru/lesson/matematika/2-klass/slozhenie-i-vychitanie-pismennye-priyomy/pryamoy-ugol-postroenie-pryamogo-ugla">https://interneturok.ru/lesson/matematika/2-klass/slozhenie-i-vychitanie-pismennye-priyomy/pryamoy-ugol-postroenie-pryamogo-ugla</a>
5.2.	Построение отрезка заданной длины с помощью линейки.	3				Измерение расстояний с использованием заданных или самостоятельно; выбранных единиц; ;	Самооценка с использованием «Оценочного листа»;	<a href="https://resh.edu.ru/subject/lesson/4269/conspect/272948/">https://resh.edu.ru/subject/lesson/4269/conspect/272948/</a>

5.3.	<b>Изображение на клетчатой бумаге прямоугольника с заданными длинами сторон, квадрата с заданной длиной стороны.</b>	2	1			Нахождение периметра; прямоугольника; квадрата; составление числового; равенства при вычислении периметра прямоугольника; ;	Устный опрос;	<a href="https://resh.edu.ru/subject/lesson/4295/conspect/211858/">https://resh.edu.ru/subject/lesson/4295/conspect/211858/</a>
5.4.	<b>Длина ломаной.</b>	3				Практические работы::; определение размеров; геометрических фигур на глаз; с помощью; измерительных; инструментов; ;	Устный опрос;	<a href="https://iu.ru/video-lessons/05f39b66-614b-408b-893e-4d9b6a8773f5">https://iu.ru/video-lessons/05f39b66-614b-408b-893e-4d9b6a8773f5</a>
5.5.	<b>Измерение периметра данного/ изображённого прямоугольника (квадрата), запись результата измерения в сантиметрах.</b>	4				Нахождение периметра; прямоугольника; квадрата; составление числового; равенства при вычислении периметра прямоугольника; ;	Устный опрос;	<a href="https://videouroki.net/video/30-pierimetri-priamoughol-nika.html">https://videouroki.net/video/30-pierimetri-priamoughol-nika.html</a>



5.6.	<b>Точка, конец отрезка, вершина многоугольника. Обозначение точки буквой латинского алфавита.</b>	5	1			Игровые упражнения; «Опиши фигуру»; «Нарисуй фигуру по инструкции»; ; «Найди модели фигур в: окружающем» и т.п.; Упражнение; формулирование ответов на вопросы об общем и; различном геометрических фигур; Практическая работа; графические и; измерительные действия при учёте взаимного; расположения фигур или их частей при изображении; ; сравнение с образцом; ;	Устный опрос; Письменный; контроль; ;	<a href="https://resh.edu.ru/subject/lesson/5126/conspect/214953/">https://resh.edu.ru/subject/lesson/5126/conspect/214953/</a>
Итого по разделу		20						
<b>Раздел 6. Математическая информация</b>								
6.1.	<b>Нахождение, формулирование одного-двух общих признаков набора математических объектов: чисел, величин, геометрических фигур.</b>	2				Оформление; математической записи.; Использование; математической; терминологии для; формулирования вопросов; заданий; при построении предположений; проверке гипотез; ;	Устный опрос;	<a href="https://resh.edu.ru/subject/lesson/4269/conspect/272948/">https://resh.edu.ru/subject/lesson/4269/conspect/272948/</a>
6.2.	<b>Классификация объектов по заданному или самостоятельно установленному основанию.</b>	3				Работа в парах/группах. Календарь. Схемы; маршрутов; ;	Устный опрос;	<a href="https://edsoo.ru/Klassifikaciya_matematicheskikh_obektov_po_raznim_osnovaniyam.htm">https://edsoo.ru/Klassifikaciya_matematicheskikh_obektov_po_raznim_osnovaniyam.htm</a>

6.3.	<b>Закономерность в ряду чисел, геометрических фигур, объектов повседневной жизни: её объяснение с использованием математической терминологии</b>	2			<p>Учебный диалог;; установление; последовательности событий (действий) сюжета.;; Описание рисунка (схемы; модели) по заданному или самостоятельно; составленному плану.;; Оформление; математической записи.;; Использование; математической; терминологии для; формулирования вопросов; заданий; при построении; предположений; проверке гипотез;; Работа в парах: составление утверждения на основе; информации; ; представленной в наглядном виде.;; Наблюдение; закономерности в; составлении ряда чисел; (величин; геометрических фигур); формулирование; правила; .</p>	Устный опрос;	<a href="https://videouroki.net/video/28-zakonomiernost.html">https://videouroki.net/video/28-zakonomiernost.html</a>
6.4.	<b>Верные (истинные) и неверные (ложные) утверждения, содержащие количественные, пространственные отношения, зависимости между числами/величинами.</b>	1			<p>Распознавание в; окружающем мире; ситуаций; которые; целесообразно; сформулировать на языке математики и решить; математическими; средствами; .</p>	Устный опрос;	<a href="https://videouroki.net/razrabotki/istinnyie-i-lozhnyie-utvierzhdieniia-2-klass.html">https://videouroki.net/razrabotki/istinnyie-i-lozhnyie-utvierzhdieniia-2-klass.html</a>

6.5.	<b>Конструирование утверждений с использованием слов «каждый», «все».</b>	1				Работа с информацией;; чтение таблицы (расписание; график работы; схему); ; нахождение информации; ; удовлетворяющей; заданному условию задачи.; Составление вопросов по таблице; ;	Устный опрос;	<a href="https://videouroki.net/razrabotki/istinnyie-i-lozhnyie-utvierzhdieniia-2-klass.html">https://videouroki.net/razrabotki/istinnyie-i-lozhnyie-utvierzhdieniia-2-klass.html</a>
6.6.	<b>Работа с таблицами: извлечение и использование для ответа на вопрос информации, представленной в таблице (таблицы сложения, умножения; график дежурств, наблюдения в природе и пр.); внесение данных в таблицу.</b>	1				Работа с информацией;; чтение таблицы (расписание; график работы; схему); ; нахождение информации; ; удовлетворяющей; заданному условию задачи.; Составление вопросов по таблице; ;	Устный опрос;	<a href="https://nsportal.ru/nachalnaya-shkola/matematika/2019/03/27/2-klass-matematika-rabota-s-tablitsami">https://nsportal.ru/nachalnaya-shkola/matematika/2019/03/27/2-klass-matematika-rabota-s-tablitsami</a>
6.7.	<b>Дополнение моделей (схем, изображений) готовыми числовыми данными.</b>	1	1			Работа в парах: составление утверждения на основе; информации; ; представленной в наглядном виде; ;	Самооценка с использованием «Оценочного листа»;	<a href="https://resh.edu.ru/subject/lesson/5669/conspect/210643/">https://resh.edu.ru/subject/lesson/5669/conspect/210643/</a>
6.8	<b>Правило составления ряда чисел, величин, геометрических фигур (формулирование правила, проверка правила, дополнение ряда).</b>	1				Наблюдение; закономерности в; составлении ряда чисел (величин; геометрических фигур); формулирование правила; ;	Устный опрос;	<a href="https://znaika.ru/catalog/3-klass/matematika/ravnosostavlennye-i-ravnovelikie-figury">https://znaika.ru/catalog/3-klass/matematika/ravnosostavlennye-i-ravnovelikie-figury</a>

6.9.	<b>Алгоритмы (приёмы, правила) устных и письменных вычислений, измерений и построения геометрических фигур.</b>	2				Распознавание в; окружающем мире; ситуаций; которые; целесообразно; сформулировать на языке математики и решить; математическими; средствами;	Устный опрос;	<a href="https://videouroki.net/video/45-priyomy-pismennyh-vychislenij-algoritm-pismennogo-slozheniya.html">https://videouroki.net/video/45-priyomy-pismennyh-vychislenij-algoritm-pismennogo-slozheniya.html</a>
6.10	<b>Правила работы с электронными средствами обучения</b>	1				Обсуждение правил работы с электронными средствами обучения;;	Устный опрос;	<a href="https://uchi.ru/main">https://uchi.ru/main</a>
Итого по разделу:		15						
Резервное время		10						
ОБЩЕЕ КОЛИЧЕСТВО ЧАСОВ ПО ПРОГРАММЕ		136	10	0				

## ПОУРОЧНОЕ ПЛАНИРОВАНИЕ

№ п/п	Тема урока	Количество часов	Дата проведения по плану	Дата проведения фактически
1.	Числа. Числа в пределах 100: чтение, запись	1		
2.	Числа. Числа в пределах 100: сравнение	1		
3.	Числа. Числа в пределах 100: десятичный состав	1		
4.	Числа. Запись равенства, неравенства	1		
5.	Числа. Увеличение числа на несколько единиц/десятков	1		
6.	Числа. Уменьшение числа на несколько единиц/десятков	1		
7.	Числа. Разностное сравнение чисел	1		
8.	Числа. Чётные и нечётные числа	1		
9.	Числа. Представление числа в виде суммы разрядных слагаемых. Работа с математической терминологией (однозначное, двузначное, чётное-нечётное число; число и цифра; компоненты арифметического действия, их название)	1		
10.	Контрольная работа по теме «Числа».	1	1	
11.	Работа над ошибками. Величины. Работа с величинами: сравнение по массе (единица массы — килограмм)	1		
12.	Величины. Работа с величинами: измерение длины (единица длины — метр)	1		

13.	Величины. Работа с величинами: измерение длины (единица длины — миллиметр)	1		
14.	Величины. Работа с величинами: измерение длины (единицы длины — метр, дециметр, сантиметр,	1		
15.	Контрольная работа по теме«Величины»	1	1	
16.	Работа над ошибками. Величины. Работа с величинами: измерение времени (единицы времени — час, минута). Единицы времени - час, минута, секунда	1		
17.	Величины. Работа с величинами: измерение времени (единицы времени — час, минута). Определение времени по часам	1		
18.	Величины. Работа с величинами. Сравнение предметов по стоимости (единицы стоимости - рубль, копейка)	1		
19.	Величины. Соотношения между единицами величины (в пределах 100)	1		
20.	Величины. Решение практических	1		
21.	Контрольная работа по теме«Величины»	1		

22.	Работа над ошибками. Арифметические действия. Устное сложение и вычитание чисел в пределах 100 без перехода и с переходом через разряд. Сложение и вычитание вида $40 + 5$ , $45 - 5$ , $45 - 40$	1		
23.	Арифметические действия. Устное сложение и вычитание чисел в пределах 100 без перехода и с переходом через разряд. Приёмы вычислений для случаев вида $46 + 2$ , $46 + 20$	1		
24.	Арифметические действия. Устное сложение и вычитание чисел в пределах 100 без перехода и с переходом через разряд. Приёмы вычислений для случаев вида $46 - 2$ , $46 - 20$	1		
25.	Арифметические действия. Устное сложение и вычитание чисел в пределах 100 без перехода и с переходом через разряд. Приёмы вычислений для случаев вида $46 + 4$ , $50 - 7$	1		
26.	Арифметические действия. Устное сложение и вычитание чисел в пределах 100 без перехода и с переходом через разряд. Приёмы вычислений для случаев вида $80 - 23$ ; $46 + 8$	1		
27.	Контрольная работа по теме «Арифметические	1	1	

28.	Работа над ошибками. Арифметические действия. Устное сложение и вычитание чисел в пределах 100 без перехода и с переходом через разряд. Приёмы вычислений для случаев вида $64 - 8$	1		
29.	Арифметические действия. Письменное сложение и вычитание чисел в пределах 100. Сложение вида $25 + 42$	1		
30.	Арифметические действия. Письменное сложение и вычитание чисел в пределах 100. Вычитание вида $85 - 24$	1		
31.	Арифметические действия. Письменное сложение и вычитание чисел в пределах 100. Сложение вида $52 + 28$	1		
32.	Арифметические действия. Письменное сложение и вычитание чисел в пределах 100. Сложение вида $42 + 27$	1		
33.	Арифметические действия. Письменное сложение и вычитание чисел в пределах 100. Вычитания вида $46 + 4$ , $50 - 6$	1		
34.	Арифметические действия. Письменное сложение и вычитание чисел в пределах 100. Вычитание вида $60 - 36$	1		
35.	Арифметические действия. Письменное сложение и вычитание чисел в пределах 100. Вычитание вида $58 - 20$	1		
36.	Арифметические действия. Письменное сложение и вычитание чисел в пределах 100. Вычитание вида $45 - 18$	1		



37.	Арифметические действия. Переместительное свойство сложения. Сочетательное свойство сложения	1		
38.	Контрольная работа по теме «Арифметические	1	1	
39.	Работа над ошибками. Арифметические действия. Переместительное, сочетательное свойства сложения, их применение для вычислений	1		
40.	Арифметические действия. Взаимосвязь компонентов и результата действия сложения	1		
41.	Арифметические действия. Неизвестный компонент действия сложения, его нахождение	1		
42.	Арифметические действия. Взаимосвязь компонентов и результата действия вычитания	1		
43.	Арифметические действия. Неизвестный компонент действия вычитания, его нахождение	1		
44.	Арифметические действия. Проверка результата вычисления (реальность ответа, обратное действие). Проверка сложения	1		
45.	Арифметические действия. Проверка результата вычисления (реальность ответа, обратное действие). Проверка вычитания	1		
46.	Арифметические действия. Действия умножения и деления чисел. Конкретный смысл арифметического действия умножения	1		

47.	Арифметические действия. Действия умножения и деления чисел. Конкретный смысл арифметического действия деления	1		
48.	Арифметические действия. Взаимосвязь сложения и умножения	1		
49.	Арифметические действия. Иллюстрация умножения с помощью предметной модели сюжетной ситуации	1		
50.	Арифметические действия. Названия компонентов действий умножения	1		
51.	Арифметические действия. Названия компонентов действий деления	1		
52.	Арифметические действия. Табличное умножение в пределах 50. Умножение числа 2 и на 2	1		
53.	Арифметические действия. Табличное умножение в пределах 50. Деление на 2	1		
54.	Арифметические действия. Табличное умножение в пределах 50. Умножение числа 3 и на 3	1		
55.	Арифметические действия. Табличное умножение в пределах 50. Деление на 3	1		
56.	Арифметические действия. Табличное умножение в пределах 50. Умножение числа 4 и на 4	1		
57.	Арифметические действия. Табличное умножение в пределах 50. Деление на 4	1		

58.	Арифметические действия. Табличное умножение в пределах 50. Умножение и деление числа 5 и на 5	1		
59.	Контрольная работа «Арифметические действия»	1	1	
60.	Работа над ошибками. Арифметические действия. Табличное умножение в пределах 50. Умножение числа 6 и на 6	1		
61.	Арифметические действия. Табличное умножение в пределах 50. Деление на 6	1		
62.	Арифметические действия. Табличное умножение в пределах 50. Умножение числа 7 и на 7	1		
63.	Арифметические действия. Табличное умножение в пределах 50. Деление на 7	1		
64.	Арифметические действия. Табличное умножение в пределах 50. Умножение числа 8 и на 8	1		
65.	Арифметические действия. Табличное умножение в пределах 50. Деление на 8	1		
66.	Арифметические действия. Табличное умножение в пределах 50. Умножение числа 9 и на 9	1		
67.	Арифметические действия. Табличное умножение в пределах 50. Деление на 9	1		
68.	Арифметические действия. Табличные случаи умножения, деления при вычислениях и решении задач	1		

69.	Арифметические действия. Умножение на 1, на 0 (по правилу)	1		
70.	Контрольная работа по теме «Арифметические	1	1	
71.	Работа над ошибками. Арифметические действия. Взаимосвязь компонентов и результата действия умножения. Переместительное свойство умножения	1		
72.	Арифметические действия. Взаимосвязь компонентов и результата действия умножения. Нахождение неизвестного компонента действия умножение	1		
73.	Арифметические действия. Взаимосвязь компонентов и результата действия деления	1		
74.	Арифметические действия. Взаимосвязь компонентов и результата действия деления. Нахождение неизвестного компонента действия умножение	1		
75.	Арифметические действия. Числовое выражение: чтение, запись, вычисление значения	1		
76.	Арифметические действия. Порядок выполнения действий в числовом выражении, содержащем действия сложения и вычитания (без скобок) в пределах 100 (не более трёх действий); нахождение его значения	1		

77.	Арифметические действия. Порядок выполнения действий в числовом выражении, содержащем действия сложения и вычитания (со скобками) в пределах 100 (не более трёх действий); нахождение его значения	1		
78.	Арифметические действия. Вычитание суммы из числа, числа из суммы, разности удобным способом	1		
79.	Контрольная работа по теме «Арифметические действия»	1	1	
80.	Работа над ошибками. Текстовые задачи. Чтение, представление текста задачи в виде рисунка, схемы или другой модели	1		
81.	Текстовые задачи. Чтение, представление текста задачи в виде рисунка, схемы или другой модели. Составление моделей для задач в два действия	1		
82.	Текстовые задачи. План решения задачи в два действия, выбор соответствующих плану арифметических действий	1		
83.	Текстовые задачи. План решения задачи в два действия, выбор соответствующих плану арифметических действий. Решение задач в два действия	1		
84.	Текстовые задачи. Запись решения и ответа задачи	1		

85.	Текстовые задачи. Решение текстовых задач на применение смысла арифметического действия (сложение, вычитание)	1		
86.	Текстовые задачи. Решение текстовых задач на применение смысла арифметического действия (умножение, деление)	1		
87.	Текстовые задачи. Расчётные задачи на увеличение/уменьшение величины на несколько единиц	1		
88.	Текстовые задачи. Расчётные задачи на увеличение/уменьшение величины в несколько раз	1		
89.	Текстовые задачи. Расчётные задачи на увеличение/уменьшение величины на несколько единиц, в несколько раз	1		
90.	Контрольная работа по теме «Арифметические	1	1	
91.	Работа над ошибками. Текстовые задачи. Фиксация ответа к задаче и его проверка (формулирование, проверка на достоверность, следование плану, соответствие поставленному вопросу). Проверка решения задач в два действия	1		
92.	Пространственные отношения и геометрические фигуры. Распознавание и изображение геометрических фигур: точка, прямая	1		

93.	Пространственные отношения и геометрические фигуры. Распознавание и изображение геометрических фигур: прямой угол . Угол. Прямой угол	1		
94.	Пространственные отношения и геометрические фигуры. Распознавание и изображение геометрических фигур: ломаная	1		
95.	Пространственные отношения и геометрические фигуры. Распознавание и изображение геометрических фигур: многоугольник	1		
96.	Пространственные отношения и геометрические фигуры. Распознавание и изображение геометрических фигур. Луч	1		
97.	Пространственные отношения и геометрические фигуры. Распознавание и изображение геометрических фигур: точка, прямая, прямой угол, ломаная, многоугольник. Построение отрезка заданной длины с помощью линейки Закрепление	1		
98.	Контрольная работа	1	1	
99.	Работа над ошибками. Пространственные отношения и геометрические фигуры. Изображение на клетчатой бумаге прямоугольника с заданными длинами сторон	1		
100.	Пространственные отношения и геометрические фигуры. Изображение на клетчатой бумаге квадрата с заданной длиной стороны	1		

101.	Пространственные отношения и геометрические фигуры. Изображение на клетчатой бумаге прямоугольника с заданными длинами сторон, квадрата с заданной длиной стороны. Закрепление	1		
102.	Пространственные отношения и геометрические фигуры. Длина ломаной. Нахождение длины незамкнутой ломаной	1		
103.	Пространственные отношения и геометрические фигуры. Длина ломаной. Нахождение длины замкнутой ломаной	1		
104.	Пространственные отношения и геометрические фигуры. Длина ломаной. Закрепление	1		
105.	Пространственные отношения и геометрические фигуры. Длина ломаной. Решение геометрических задач на построение	1		
106.	Пространственные отношения и геометрические фигуры. Измерение периметра данного/изображённого прямоугольника, запись результата измерения в	1		
107.	Пространственные отношения и геометрические фигуры. Измерение периметра данного/изображённого прямоугольника, запись результата измерения в сантиметрах. Свойство противоположных сторон прямоугольника	1		



108.	Пространственные отношения и геометрические фигуры. Измерение периметра данного/изображённого квадрата, запись результата измерения в сантиметрах	1		
109.	Пространственные отношения и геометрические фигуры. Измерение периметра данного/изображённого прямоугольника, квадрата, запись результата измерения в сантиметрах. Решение задач на нахождение периметра Закрепление	1		
110.	Контрольная работа	1	1	
111.	Работа над ошибками. Пространственные отношения и геометрические фигуры. Точка: конец отрезка, вершина многоугольника. Обозначение точки буквой	1		
112.	Математическая информация. Нахождение, формулирование одного-двух общих признаков набора математических объектов: чисел, величин, геометрических фигур	1		
113.	Математическая информация. Классификация объектов по заданному основанию	1		
114.	Математическая информация. Классификация объектов по самостоятельно установленному основанию	1		
115.	Математическая информация. Закономерность в ряду чисел, геометрических фигур: её объяснение с использованием математической терминологии	1		

116.	Контрольная работа	1	1	
117.	Работа над ошибками. Математическая информация. Верные (истинные) и неверные (ложные) утверждения, содержащие количественные, пространственные отношения, содержащие зависимости между предметами/величинами	1		
118.	Математическая информация. Верные (истинные) и неверные (ложные) утверждения, содержащие количественные, пространственные отношения, содержащие зависимости между	1		
119.	Математическая информация. Конструирование утверждений с использованием слов «каждый», «все»	1		
120.	Математическая информация. Работа с таблицами: извлечение и использование для ответа на вопрос информации, представленной в таблице (таблицы сложения, умножения), внесение данных в таблицу	1		

121.	Математическая информация. Работа с таблицами: извлечение и использование для ответа на вопрос информации, представленной в таблице (таблицы сложения, умножения; график дежурств, наблюдения в природе и пр.), внесение данных в таблицу	1		
122.	Математическая информация. Дополнение моделей (схем, изображений) готовыми числовыми данными. Столбчатая диаграмма; использование данных диаграммы для решения учебных и практических задач	1		
123.	Математическая информация. Правило составления ряда чисел, величин, геометрических фигур (формулирование правила, проверка правила, дополнение ряда)	1		
124.	Математическая информация. Алгоритмы (приёмы, правила) устных и письменных вычислений	1		
125.	Математическая информация. Алгоритмы (приёмы, правила) построения геометрических фигур. Правила работы с электронными средствами обучения	1		
126.	Контрольная работа	1	1	
127.	Работа над ошибками. Резерв. Числа. Числа от 1 до 100. Повторение	1		
128.	Резерв. Величины. Единица длины, массы, времени. Повторение	1		

129.	Резерв. Арифметические действия. Устное сложение и вычитание.	1		
130.	Резерв. Арифметические действия. Письменное сложение и вычитание.	1		
131.	Резерв. Арифметические действия. Числа от 1 до 100. Умножение. Деление.	1		
132.	Контрольная работа .	1	1	
133.	Резерв. Текстовые задачи. Задачи на конкретный смысл арифметических действий.	1		
134.	Резерв. Текстовые задачи. Задачи в два действия.	1		
135.	Резерв. Пространственные отношения и геометрические фигуры. Геометрические фигуры. Периметр.	1		
136.	Резерв. Математическая информация. Работа с информацией.	1		
ОБЩЕЕ КОЛИЧЕСТВО ЧАСОВ ПО ПРОГРАММЕ		136	14	

## **УЧЕБНО-МЕТОДИЧЕСКОЕ ОБЕСПЕЧЕНИЕ ОБРАЗОВАТЕЛЬНОГО ПРОЦЕССА**

### **ОБЯЗАТЕЛЬНЫЕ УЧЕБНЫЕ МАТЕРИАЛЫ ДЛЯ УЧЕНИКА**

Математика (в 2 частях), 2 класс /Моро М.И., Бантова М.А., Бельтюкова Г.В. и другие, Акционерное общество «Издательство «Просвещение»;

Введите свой вариант:

### **МЕТОДИЧЕСКИЕ МАТЕРИАЛЫ ДЛЯ УЧИТЕЛЯ**

Коллекции электронных образовательных ресурсов

1. «Единое окно доступа к образовательным ресурсам»- <http://windows.edu/ru>
2. «Единая коллекция цифровых образовательных ресурсов» - <http://school-collektion.edu/ru>
3. «Федеральный центр информационных образовательных ресурсов» -<http://fcior.edu.ru>,  
<http://eor.edu.ru>
4. Каталог образовательных ресурсов сети Интернет для школы<http://katalog.iot.ru/> 5.  
Библиотека материалов для начальной школы<http://www.nachalka.com/biblioteka> 6.
- Metodkabinet.eu: информационно-методический кабинет<http://www.metodkabinet.eu/> 7.
- Каталог образовательных ресурсов сети «Интернет» <http://catalog.iot.ru>
8. Российский образовательный портал <http://www.school.edu.ru>
9. Портал «Российское образование <http://www.edu.ru>

### **ЦИФРОВЫЕ ОБРАЗОВАТЕЛЬНЫЕ РЕСУРСЫ И РЕСУРСЫ СЕТИ ИНТЕРНЕТ**

Математика

<http://bi2o2t.ru/training/sub> <https://www.soloveycenter.pro/>

<https://onlyege.ru/ege/vpr-4/vpr-matematika-4/> <https://onlinetestpad.com/ru/tests>

<https://www.klass39.ru/klassnye-resursy/> <https://www.uchportal.ru/load/47-2-2> <http://school-collection.edu.ru/>

[http://um-razum.ru/load/uchebnye\\_prezentacii\\_nachalnaja\\_shkola/18](http://um-razum.ru/load/uchebnye_prezentacii_nachalnaja_shkola/18) <http://internet.chgk.info/>

<http://www.vbg.ru/~kvint/im.htm>

# **МАТЕРИАЛЬНО-ТЕХНИЧЕСКОЕ ОБЕСПЕЧЕНИЕ ОБРАЗОВАТЕЛЬНОГО ПРОЦЕССА**

## **УЧЕБНОЕ ОБОРУДОВАНИЕ**

Таблицы к основным разделам грамматического материала, содержащегося в программе Наборы сюжетных (предметных) картинок в соответствии с тематикой

## **ОБОРУДОВАНИЕ ДЛЯ ПРОВЕДЕНИЯ ЛАБОРАТОРНЫХ И ПРАКТИЧЕСКИХ РАБОТ**

1. Классная магнитная доска.
2. Настенная доска с приспособлением для крепления картинок.
3. Колонки
4. Компьютер

